



SITE DE  
VISITE

# Château et Jardins du Rivau

Lémeré - Autour de Chinon, Autour de Richelieu

Loin des châteaux traditionnels, au Rivau, tous les sens sont en éveil : 500 variétés de roses parfumées, un potager extraordinaire, des œuvres d'art monumentales dans les jardins et une scénographie sonore pour revivre le quotidien des seigneurs du Moyen Âge.

Au programme : chasses aux trésors, costumes pour les enfants, salon de thé, expositions et hamacs pour profiter de la quiétude des lieux !

Le restaurant vous propose de déguster les spécialités du terroir issues de l'agriculture locale, des salades et des soupes de légumes du potager.

Les propriétaires de ce château se mettent en quatre pour vous accueillir. Vous aurez sans doute du mal à repartir...

## LE PARC AIME



Un petit joyau qu'on adore car tout y est de qualité, fait avec goût et surtout, c'est un véritable concentré de Val de Loire : un château médiéval remarquablement restauré, une histoire contée, des jardins magnifiques...

Le tout avec générosité et modernité ! On vous conseille l'audioguide avec ses versions adulte ou enfant.

## CONTACT



**Propriétaire :** Patricia  
LAIGNEAU

☎ 02 47 95 77 47

✉ [info@chateaurivau.com](mailto:info@chateaurivau.com)

🌐 [www.chateaurivau.com](http://www.chateaurivau.com)



PARC NATUREL REGIONAL  
LOIRE ANJOU TOURAIN



QUALITE  
TOURISME



  
Tripadvisor





## INFORMATIONS PRATIQUES

**Langue de la visite :** Français / Anglais

**Durée de la visite :** 2h

**Période d'ouverture :** Ouvert du 30 mars au 11 novembre 2024

**Dernière admission :** 45 mn avant la fermeture

**Moyens de paiement :** Carte bancaire / Chèque-vacances / Chèque bancaire / Espèces / Visa / Virement

**Langues parlées :** [FR](#) [EN](#) [ES](#) [DE](#)

## DATES & HORAIRES

**DE 01 OCT. 2024 À 11 NOV. 2024** De 10:00 à 18:00

## ÉQUIPEMENTS

Parking bus

Aire de pique-nique

Parking

Barre d'attache vélo

## SERVICES

Accessible (PMR...)

Animaux acceptés

Groupes acceptés

Restaurant

Visite guidée

Boutique

## TARIFS

**12,50€**

**ADULTE**  
Pour les jardins seuls

**7,50€**

**ENFANT**  
de 5 à 18 ans - Pour les jardins seuls

**Gratuit**

**ENFANT**  
moins de 5 ans

**9,50€**

**ÉTUDIANT ET DEMANDEUR D'EMPLOI**

**33€**


**FORFAIT FAMILLE**  
2 adultes et 2 enfants


**38€**

**FORFAIT FAMILLE**  
2 adultes et 3,4 ou 5 enfants



**Autour de...**  
**Le Parc vous propose des hébergements**





### La Closerie Saint Martin

CHAMBRE  
D'HÔTES

Ligré

Capacité max : 11 personnes



### Le Grenier à grains

GÎTE

Luzé

Capacité max : 6 personnes




### La Porterie

GÎTE

Luzé

Capacité max : 5 personnes



### Gîte de l'âne


GÎTE

La Tour-Saint-Gelin

Capacité max : 6 personnes

VOIR TOUS LES  
HÉBERGEMENTS

## Autour de... Le Parc vous propose aussi



19KM

### Voie verte Richelieu - Chinon

À  
VÉLO

PAYSAGE

Richelieu



### La Table des Fées

RESTAURANT

Lémeré

# Vous aimerez aussi



## De Richelieu à Chinon par la voie verte en passant par le château du Rivau

ESCAPADE

À  
VÉLO

EN  
FAMILLE

Adeptes de la bicyclette, mon mari et moi empruntons les 19 km de l'ancienne voie ferrée aménagée entre Richelieu, "cité idéale" du cardinal et la...

[Lire la suite +](#)



## Nos patrimoines coups de coeur

HORS DES SENTIERS  
BATTUS

BÂTI

NATURE

Célèbre pour ses majestueux châteaux, le Parc recèle de nombreux trésors à découvrir, hors des sentiers battus. Au détour d'un chemin, en longeant la...

[Lire la suite +](#)



## L'agenda

Une exposition photo à la Maison du Parc, un stage de découverte de la vannerie, une sortie à la rencontre du Castor... En toute saison, profitez d...

[Lire la suite +](#)